

Guía de usuario para la lectura de recibos de



Índice:

Primer Paso: Acceder a Nuestros Recibos

Segundo Paso: Datos de Acceso

Tercer Paso: Registro de Usuario

Cuarto Paso: Nuestro Perfil

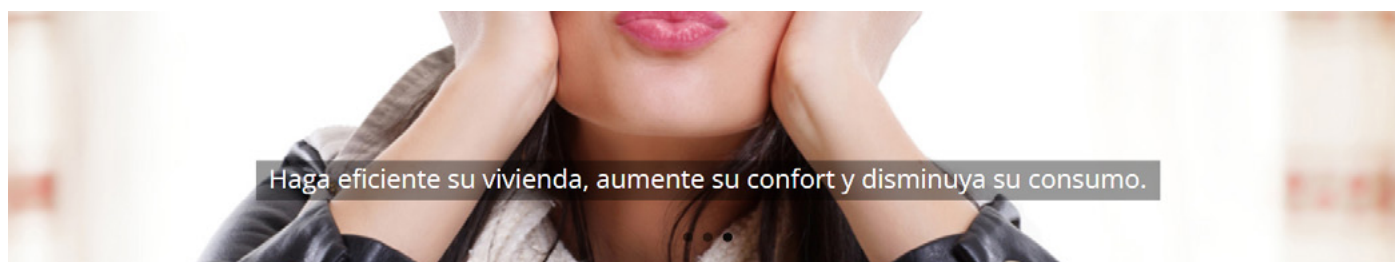
Quinto Paso: Consulta de Recibos

Primer Paso: Acceder a Nuestros Recibos

Para acceder a nuestros recibos podemos hacer click en el siguiente enlace:

Lecturas On-Line

O a través del botón **lecturas online** en nuestra web:



Haga eficiente su vivienda, aumente su confort y disminuya su consumo.



INICIO EMPRESA SERVICIOS INSTALACIONES CERTIFICADOS NOTICIAS CONTACTO **LECTURAS ONLINE**



Empresa en Segovia especializada en servicios integrales de eficiencia energética y control de consumos

✓ Ahorro



Obtenga **el mejor rendimiento** de sus instalaciones de calefacción con ahorros en torno a un 20%.

✓ Normativa reguladora



Estudiamos y adaptamos su instalación (gas natural, gasóleo, propano, etc...) a **la normativa reguladora** en vigor.

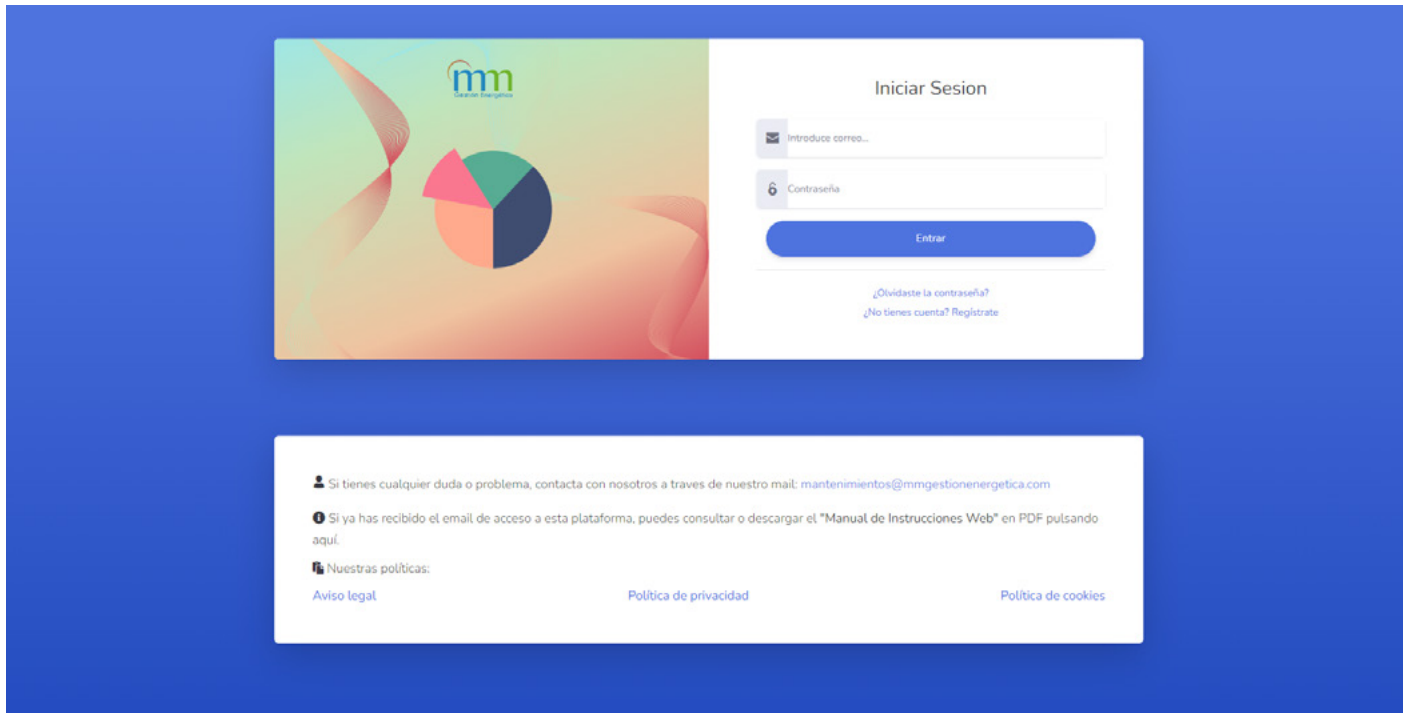
✓ Estudio personalizado



Estudio personalizado de su caso de forma absolutamente gratuita.

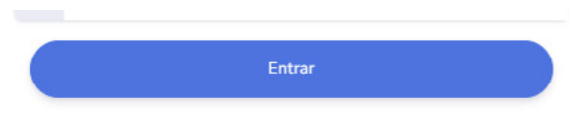

Segundo Paso: Datos de Acceso

Una vez en **Lecturas On-Line** llegaremos a esta pantalla de acceso:



En ella podremos iniciar sesión con nuestro usuario y nuestra contraseña en el caso de que ya estemos registrados.

En el caso de que no sea así, haremos click en **“¿No tienes cuenta? Regístrate”**

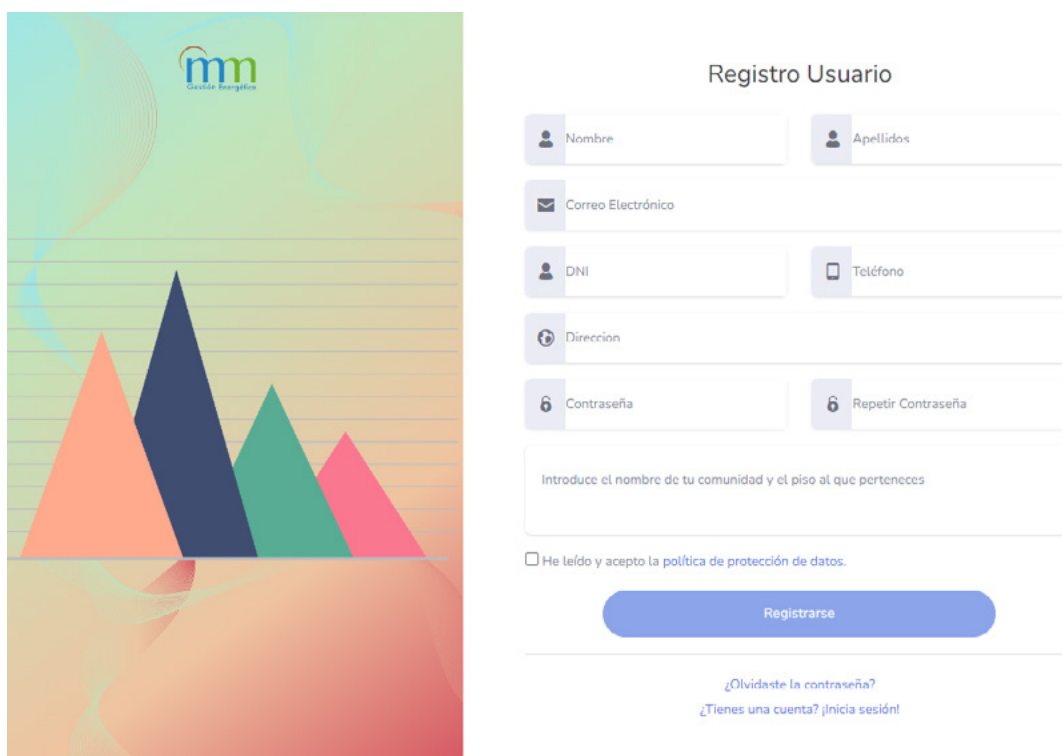


[¿Olvidaste la contraseña?](#)
[¿No tienes cuenta? Regístrate](#)



Tercer Paso: Registro y Validación

Para registrarse necesitamos que rellene con los datos que le pedimos en la siguiente pantalla:



Registro Usuario

Nombre Apellidos

Correo Electrónico

DNI Teléfono

Dirección

Contraseña Repetir Contraseña

Introduce el nombre de tu comunidad y el piso al que perteneces

He leído y acepto la política de protección de datos.

Registrarse

[¿Olvidaste la contraseña?](#)
[¿Tienes una cuenta? ¡inicia sesión!](#)

Es **obligatorio indicar la comunidad y el piso al que perteneces** para poder acceder a tus recibos.

Al registrarnos y que nos hayan validado podremos acceder a la aplicación.

Para **saber si nos han validado nos llegará un correo de confirmación.**

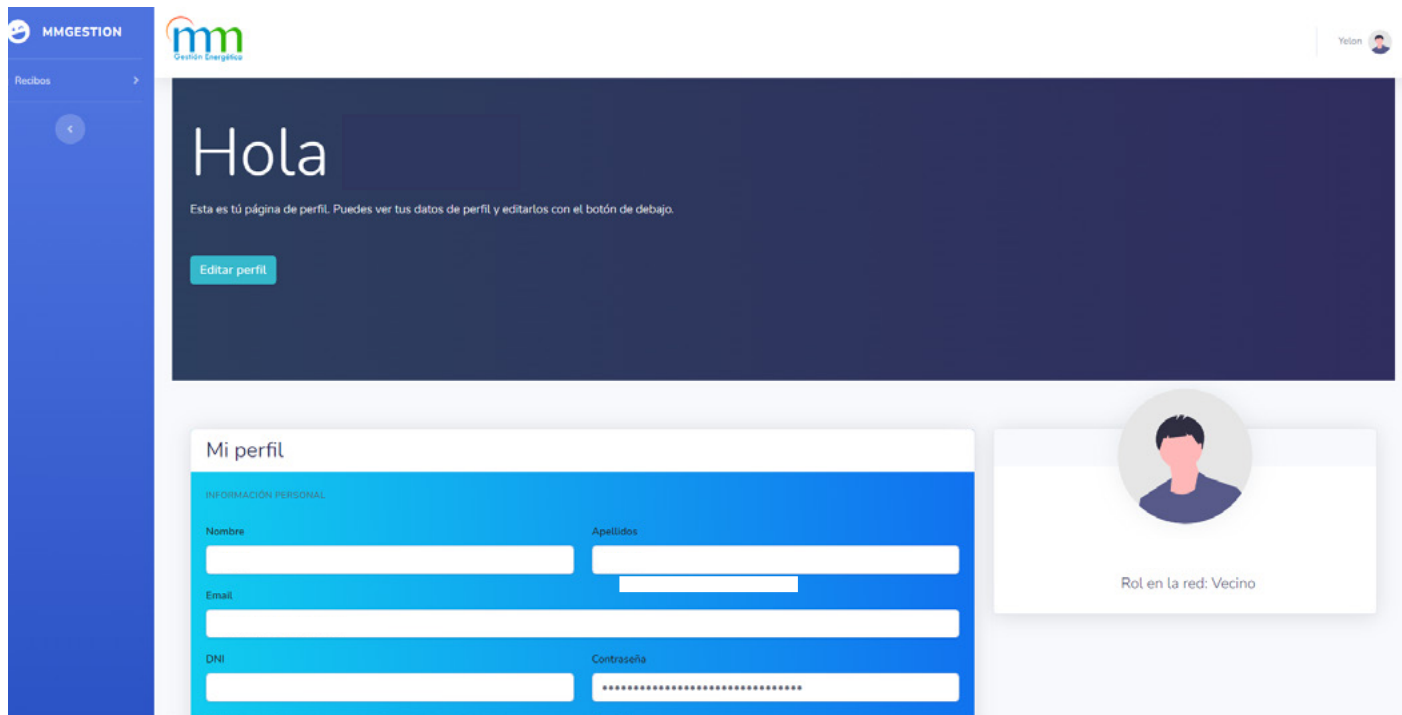
Esta validación puede tardar unos días en realizarse. Si surge algún inconveniente puedes ponerte en contacto con nosotros a través de este mail:

marta@mmgestionenergetica.com


O en este teléfono **921 436 812 - 658 934 687**

Cuarto Paso: Nuestro Perfil

Una vez registrados y validados llegamos a nuestro perfil de usuario:



Desde aquí podremos acceder a nuestros recibos en el menú lateral de la izquierda, dónde pone **Recibos**.



Quito Paso: Consultar Recibos

Dentro de **Recibos**, nos parecerá la carpeta de la comunidad a la que estamos asociados:



Al entrar en esta carpeta, habrá otros ficheros ordenados por meses:



Dentro nos aparecerá un icono de PDF con el recibo del mes seleccionado, y al pulsarlo, podremos verlo, descargarlo e imprimirlo:

